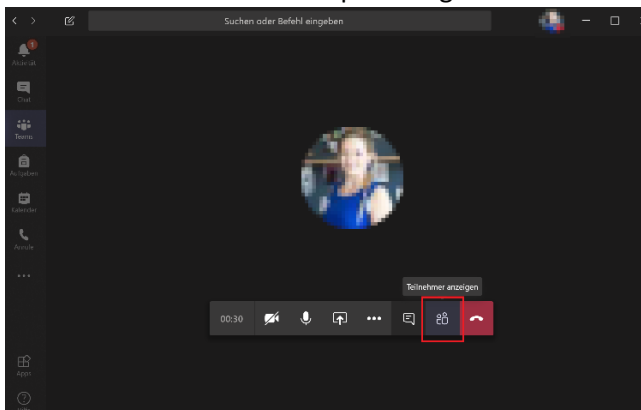


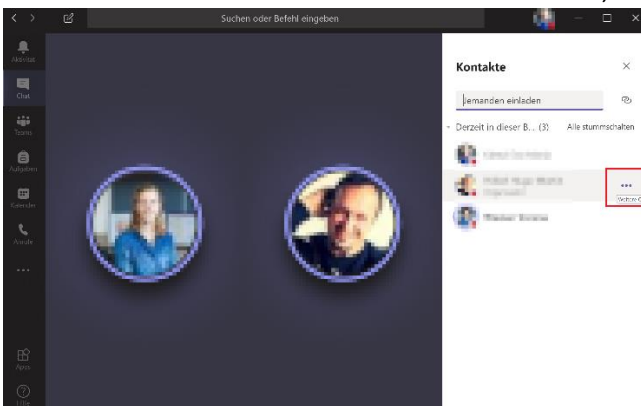
## Microsoft Teams: Anzeige bestimmter Personen während einer Besprechung

In Teams sehen Sie in einer Besprechung standardmäßig die vier Personen, die sich zuletzt zu Wort gemeldet haben. Möchten Sie eine oder mehrere bestimmte Personen anzeigen, können Sie diese anheften:

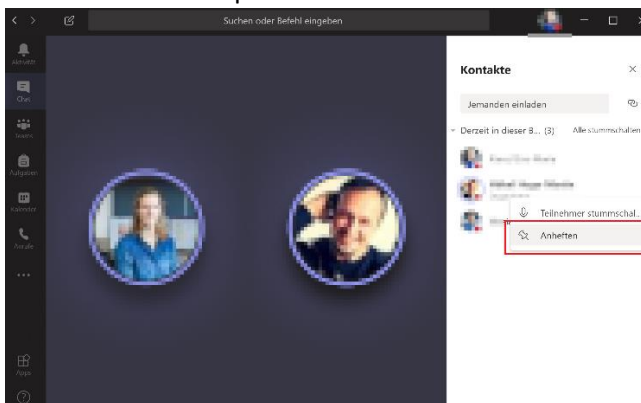
- 1.) Klicken Sie im Menü der Besprechung auf Teilnehmer anzeigen:



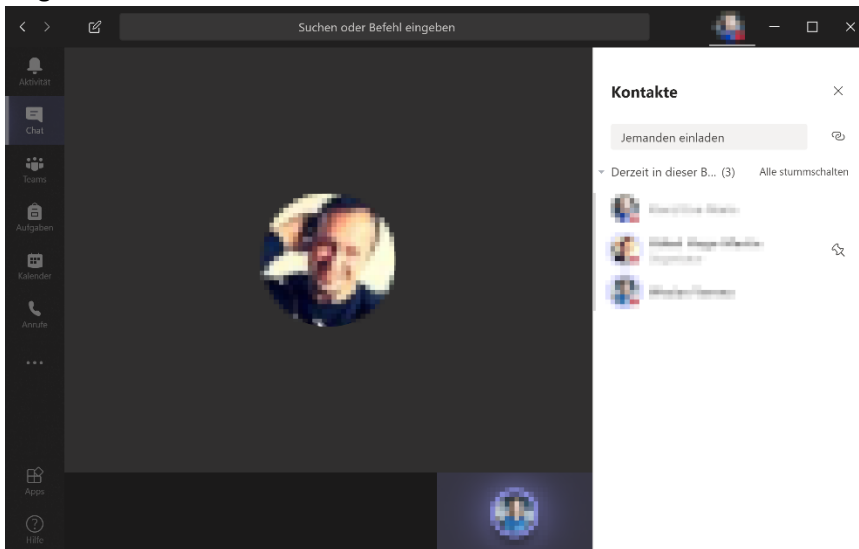
- 2.) Es öffnet sich rechts eine Liste der aktuellen TeilnehmerInnen der Besprechung. Klicken Sie auf die drei Punkte neben dem Namen der Person, die groß angezeigt werden soll:



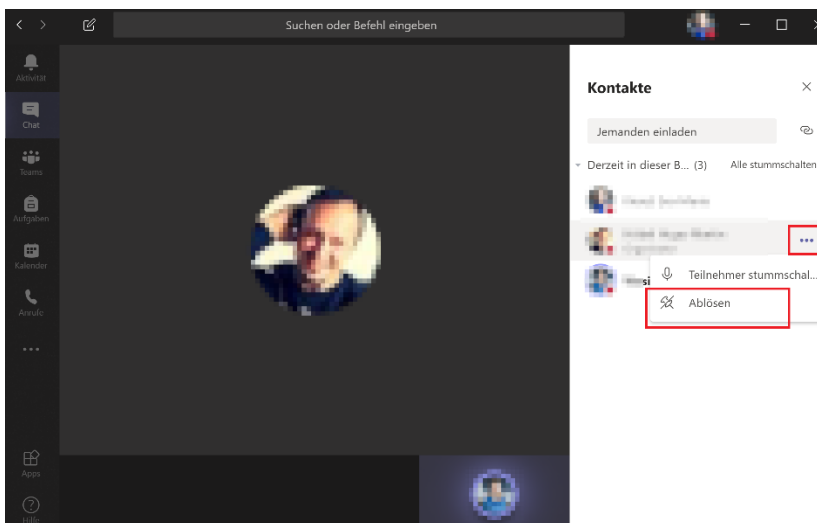
- 3.) Bei den weiteren Optionen wählen Sie Anheften aus:



- 4.) Die ausgewählte Person wird groß dargestellt. Das Pinnnadel-Symbol neben dem Namen zeigt dies an:



- 5.) Über die drei Punkte neben dem Namen können angeheftete Personen wieder abgelöst werden:



**Wichtig:** Es können maximal vier Personen gleichzeitig groß angezeigt werden. Lösen Sie einzelne Personen wieder ab, wenn andere angezeigt werden sollen.